

ПАТ “Запоріжсталь”

Узагальнена окрема
фінансова звітність,
підготовлена на основі
витягу з перевіреної аудитом
окремої фінансової звітності,
складеної згідно з
Міжнародними стандартами
фінансової звітності на дату
та за рік, що закінчився
31 грудня 2017 р.

Зміст

Звіт незалежних аудиторів	2
Узагальнений окремий баланс (звіт про фінансовий стан)	4
Узагальнений окремий звіт про фінансові результати (звіт про сукупний дохід)	6
Узагальнений окремий звіт про рух грошових коштів	8
Узагальнений окремий звіт про зміни у власному капіталі	10
Примітки до узагальненої окремої фінансової звітності	12

ПрАТ "КПМГ Аудит"
вул. Московська, 32/2, 17-ий поверх
01010 Київ,
Україна
Телефон +380 (44) 490 5507
Факс +380 (44) 490 5508
E-mail info@kpmg.ua

Звіт незалежних аудиторів щодо узагальненої окремої фінансової звітності

Акціонерам

Публічного акціонерного товариства "Запорізький металургійний комбінат
"Запоріжсталь"

Думка

Узагальнена окрема фінансова звітність, що додається, яка включає узагальнений окремий баланс (звіт про фінансовий стан) на 31 грудня 2017 р., узагальнений окремий звіт про фінансові результати (звіт про сукупний дохід), узагальнені окремі звіти про зміну у власному капіталі та про рух грошових коштів за рік, що закінчився 31 грудня 2017 р., та відповідні примітки, складені на основі перевіреної аудитором окремої фінансової звітності Публічного акціонерного товариства "Запорізький металургійний комбінат "Запоріжсталь" (далі – "Компанія") станом на та за рік, що закінчився 31 грудня 2017 р.

На нашу думку, узагальнена окрема фінансова звітність, що додається, відповідає в усіх суттєвих аспектах перевіреним аудитором окремій фінансовій звітності відповідно до основи складання, зазначеної в Примітці 1.

Узагальнена окрема фінансова звітність

Узагальнена окрема фінансова звітність не містить всіх розкриттів, які вимагаються Міжнародними стандартами фінансової звітності. Таким чином, ознайомлення з узагальненою окремою фінансовою звітністю та нашим звітом щодо неї не замінює ознайомлення з перевіреною аудитором окремою фінансовою звітністю Компанії та нашим звітом щодо зазначеної окремої фінансової звітності.

Перевірена аудитором окрема фінансова звітність та наш звіт щодо зазначеної окремої фінансової звітності

У нашому звіті, датованому 23 березня 2018 р., ми висловили безумовно-позитивну аудиторську думку щодо зазначеної окремої фінансової звітності.

Відповідальність управлінського персоналу за узагальнену окрему фінансову звітність

Управлінський персонал несе відповідальність за складання узагальненої окремої фінансової звітності відповідно до основи складання, зазначеної в Примітці 1.

ПАТ "Запоріжсталь"

Звіт незалежних аудиторів

Сторінка 2

Відповідальність аудиторів

Нашою відповідальністю є висловлення думки про те, чи відповідає узагальнена окрема фінансова звітність в усіх суттєвих аспектах перевіреним аудитом окремій фінансовій звітності на основі наших процедур, виконаних відповідно до Міжнародного стандарту аудиту (МСА) 810 (переглянутий) "Завдання з надання висновку про узагальнену окрему фінансовому звітність".

Партнером завдання з аудиту, результатом якого є цей звіт незалежних аудиторів, є:



Алєєв Д.А.

Сертифікований аудитор

Сертифікат аудитора №006608 від 2 липня 2009 р.

Заступник директора ПАТ "КПМГ Аудит"

23 березня 2018 р.

ПАТ «Запоріжсталь»

Узагальнена окрема фінансова звітність, підготовлена на основі витягу з
перевіреної аудитором окремої фінансової звітності, складеної згідно з
Міжнародними стандартами фінансової звітності
на дату та за рік, що закінчився 31 грудня 2017 р.
Узагальнений окремий баланс (звіт про фінансовий стан) на 31 грудня 2017 р.

Підприємство	ПАТ «Запоріжсталь»	Дата (рік, місяць, число)	Коди
Територія	м. Запоріжжя	за ЄДРПОУ	2017.12.31
Організаційно-правова форма	Акціонерне товариство	за КОАТУУ	00191230
Вид економічної діяльності	Виробництво чавуну, сталі та феросплавів	за КОПФГ	230
Середня кількість працівників (1)	11298	за КВЕД	24.10
Адреса, телефон	69008, м. Запоріжжя, Південне шосе, б. 72		
Одиниця виміру:	у тисячах гривень без десяткового знака		
Складено (зробити позначку "v" у відповідній клітинці):			
за положеннями (стандартами) бухгалтерського обліку			v
за міжнародними стандартами фінансової звітності			

**Баланс (Звіт про фінансовий стан)
на 31 грудня 2017 року
Форма № 1**

код за ДКУД

1801001

Актив	Код рядка	На кінець звітного періоду	На початок звітного періоду
1	2	3	4
I. Необоротні активи			
Нематеріальні активи	1000	20,346	9,569
первісна вартість	1001	20,346	13,487
накопичена амортизація	1002	-	(3,918)
Незавершені капітальні інвестиції	1005	1,408,344	2,121,178
Основні засоби	1010	20,952,658	16,054,020
первісна вартість	1011	20,952,658	17,750,591
знос	1012	-	(1,696,571)
Інвестиційна нерухомість	1015	8,020	6,965
первісна вартість інвестиційної нерухомості	1016	8,020	6,965
знос інвестиційної нерухомості	1017	-	-
Довгострокові біологічні активи	1020	-	-
первісна вартість довгострокових біологічних активів	1021	-	-
накопичена амортизація довгострокових біологічних активів	1022	-	-
Довгострокові фінансові інвестиції:			
які обліковуються за методом участі в капіталі інших підприємств	1030	-	-
інші фінансові інвестиції	1035	1,109,680	1,128,608
Довгострокова дебіторська заборгованість	1040	-	-
Відстрочені податкові активи	1045	-	-
Інші необоротні активи	1090	-	107
Усього за розділом I	1095	23,499,048	19,320,447
II. Оборотні активи			
Запаси	1100	5,133,524	4,086,059
виробничі запаси	1101	1,640,288	1,696,330
незавершене виробництво	1102	2,063,157	595,882
готова продукція	1103	1,429,594	1,793,376
товари	1104	485	471
Поточні біологічні активи	1110	-	-
Дебіторська заборгованість за продукцію, товари, роботи, послуги	1125	11,158,065	6,292,365
Дебіторська заборгованість за розрахунками:			
за виданими авансами	1130	745,589	762,251
з бюджетом	1135	1,315,844	524,484
у тому числі з податку на прибуток	1136	-	-
Дебіторська заборгованість за розрахунками з нарахованих доходів	1140	1,236	2,462
Інша поточна дебіторська заборгованість	1155	17,845,366	7,560,490
Поточні фінансові інвестиції	1160	-	700
Гроші та їх еквіваленти	1165	348,928	1,027,854
готівка	1166	-	12
рахунки в банках	1167	348,918	1,027,834
Витрати майбутніх періодів	1170	308,272	256,044
Інші оборотні активи (2)	1190	1,630,937	647,241
Усього за розділом II (3)	1195	38,487,761	21,159,950
III. Необоротні активи, утримувані для продажу, та групи вибуття (3)	1200	265	2,071
Баланс	1300	61,987,074	40,482,468

Баланс тут і надалі має назву «Узагальнений окремий баланс (звіт про фінансовий стан)».

ПАТ “Запоріжсталь”

Узагальнена окрема фінансова звітність, підготовлена на основі витягу з перевіреної аудитором окремої фінансової звітності, складеної згідно з Міжнародними стандартами фінансової звітності на дату та за рік, що закінчився 31 грудня 2017 р.
Узагальнений окремий баланс (звіт про фінансовий стан) на 31 грудня 2017 р.
(продовження)

(у тисячах гривень)

Пасив	Код рядка	На кінець звітного періоду	На початок звітного періоду
1	2	3	4
I. Власний капітал			
Зареєстрований (пайовий) капітал	1400	660,920	660,920
Капітал у дооцінках (4)	1405	11,014,792	8,787,256
Додатковий капітал	1410	-	(161,333)
Резервний капітал	1415	506,200	506,200
Нерозподілений прибуток (непокритий збиток)	1420	14,049,681	10,392,611
Неоплачений капітал	1425	-	-
Вилучений капітал	1430	-	-
Усього за розділом I	1495	26,231,593	20,185,654
II. Довгострокові зобов'язання і забезпечення			
Відстрочені податкові зобов'язання	1500	1,143,353	914,766
Довгострокові кредити банків	1510	655,095	797,778
Інші довгострокові зобов'язання	1515	31,537	45,053
Довгострокові забезпечення	1520	1,579,041	1,254,424
Цільове фінансування	1525	403	479
Усього за розділом II (5)	1595	3,409,429	3,012,500
III. Поточні зобов'язання і забезпечення			
Короткострокові кредити банків	1600	3,044,256	2,985,146
Поточна кредиторська заборгованість за:			
довгостроковими зобов'язаннями	1610	13,516	14,645
товари, роботи, послуги	1615	26,157,728	11,282,625
розрахунками з бюджетом	1620	295,621	170,520
у тому числі з податку на прибуток	1621	238,111	114,570
розрахунками зі страхування	1625	11,526	10,307
розрахунками з оплати праці	1630	58,119	48,660
Поточна кредиторська заборгованість за одержаними авансами	1635	7,766	21,322
Поточна кредиторська заборгованість за розрахунками з учасниками	1640	13,974	13,974
Поточні забезпечення	1660	128,887	98,428
Доходи майбутніх періодів	1665	369	394
Інші поточні зобов'язання	1690	2,614,290	2,638,293
Усього за розділом III (5)	1695	32,346,052	17,284,314
IV. Зобов'язання, пов'язані з необоротними активами, утримуваними для продажу, та групами вибуття (5)	1700	-	-
Баланс	1900	61,987,074	40,482,468

(1) Визначається в порядку, встановленому центральним органом виконавчої влади, що реалізує державну політику у сфері статистики.

(2) Рядок 1190 Інші оборотні активи в основному представлений податковим кредитом з ПДВ, що підлягає декларуванню в наступних звітних періодах в сумі 1,537,079 тисяч гривень (31 грудня 2016 р.: 647,181 тисяча гривень).

(3) Усього поточних активів слід розраховувати як суму рядків 1195 та 1200, що разом складають 38,488,026 тисяч гривень на 31 грудня 2017 р. (31 грудня 2016 р.: 21,162,021 тисячу гривень).

(4) Рядок 1405 Капітал у дооцінках представлений резервом дооцінки основних засобів та незавершених капітальних інвестицій.

(5) Усього зобов'язань слід розраховувати як суму рядків 1595, 1695 та 1700, що разом складають 35,755,481 тисячу гривень на 31 грудня 2017 р. (31 грудня 2016 р.: 20,296,814 тисяч гривень).

В.о. Керівника

Наталя Вікторівна Михайська

В.о. Головного бухгалтера

Світлана Олегівна Ампліогова

ПАТ «Запоріжсталь»

Узагальнена окрема фінансова звітність, підготовлена на основі витягу з
перевіреної аудитором окремої фінансової звітності, складеної згідно з
Міжнародними стандартами фінансової звітності
на дату та за рік, що закінчився 31 грудня 2017 р.
Узагальнений окремий звіт про фінансові результати (звіт про сукупний дохід)
за рік, що закінчився 31 грудня 2017 р.

Підприємство ПАТ «Запоріжсталь»	Дата (рік, місяць, число) за ЄДРПОУ	Коди
		2017.12.31
		00191230

Звіт про фінансові результати (Звіт про сукупний дохід)

за 2017 рік

Форма № 2

Код за ДКУД

1801003

I. ФІНАНСОВІ РЕЗУЛЬТАТИ

(у тисячах гривень)

Стаття	Код рядка	За звітний період	За аналогічний період попереднього року
1	2	3	4
Чистий дохід від реалізації продукції (товарів, робіт, послуг)	2000	46,746,886	33,158,709
Собівартість реалізованої продукції (товарів, робіт, послуг)	2050	(38,309,499)	(23,699,479)
Валовий:			
прибуток	2090	8,437,387	9,459,230
збиток	2095	-	-
Інші операційні доходи	2120	204,781	489,298
Адміністративні витрати	2130	(806,736)	(711,508)
Витрати на збут	2150	(2,153,886)	(1,840,085)
Інші операційні витрати	2180	(470,612)	(333,717)
Фінансовий результат від операційної діяльності:			
прибуток (1)	2190	5,210,934	7,063,218
збиток (1)	2195	-	-
Дохід від участі в капіталі	2200	-	-
Інші фінансові доходи	2220	28,963	24,563
Інші доходи (1)	2240	12,402	27,393
Фінансові витрати	2250	(880,515)	(1,365,189)
Витрати від участі в капіталі	2255	-	-
Інші витрати (1,2)	2270	(292,282)	(44,977)
Фінансовий результат до оподаткування:			
прибуток	2290	4,079,502	5,705,008
збиток	2295	-	-
(Витрати) дохід з податку на прибуток	2300	(730,953)	(1,014,925)
Прибуток (збиток) від припиненої діяльності після оподаткування	2305	-	-
Чистий фінансовий результат:			
прибуток	2350	3,348,549	4,690,083
збиток	2355	-	-

Окремий звіт про фінансові результати тут і надалі має назву “Узагальнений окремий звіт про фінансові результати (звіт про сукупний дохід)”.

Узагальнена окрема фінансова звітність, підготовлена на основі витягу з
перевіреної аудитором окремої фінансової звітності, складеної згідно з
Міжнародними стандартами фінансової звітності
на дату та за рік, що закінчився 31 грудня 2017 р.

Узагальнений окремий звіт про фінансові результати (звіт про сукупний дохід)
за рік, що закінчився 31 грудня 2017 р.
(продовження)

II. СУКУПНИЙ ДОХІД

(у тисячах гривень)

Стаття	Код рядка	За звітний період	За аналогічний період попереднього року
1	2	3	4
Дооцінка (уцінка) необоротних активів	2400	3,730,601	(101,407)
Дооцінка (уцінка) фінансових інструментів	2405	-	-
Накопичені курсові різниці	2410	-	-
Частка іншого сукупного доходу асоційованих та спільних підприємств	2415	-	-
Інший сукупний дохід (збиток) (3)	2445	(441,102)	(96,441)
Інший сукупний дохід (збиток) до оподаткування	2450	3,289,499	(197,848)
Податок на прибуток, пов'язаний з іншим сукупним доходом	2455	(592,109)	35,613
Інший сукупний дохід (збиток) після оподаткування (4)	2460	2,697,390	(162,235)
Сукупний дохід (збиток) (сума рядків 2350, 2355 та 2460)	2465	6,045,939	4,527,848

III. ЕЛЕМЕНТИ ОПЕРАЦІЙНИХ ВИТРАТ

Назва статті	Код рядка	За звітний період	За аналогічний період попереднього року
1	2	3	4
Матеріальні затрати	2500	35,533,584	21,191,564
Витрати на оплату праці	2505	1,848,497	1,622,090
Відрахування на соціальні заходи	2510	380,498	345,288
Амортизація	2515	1,827,860	1,677,388
Інші операційні витрати	2520	2,150,294	1,748,459
Разом	2550	41,740,733	26,584,789

IV. РОЗРАХУНОК ПОКАЗНИКІВ ПРИБУТКОВОСТІ АКЦІЙ (5)

Назва статті	Код рядка	За звітний період	За аналогічний період попереднього року
1	2	3	4
Середньорічна кількість простих акцій	2600	2,643,681,779	2,643,681,779
Скоригована середньорічна кількість простих акцій	2605	2,643,681,779	2,643,681,779
Чистий прибуток (збиток) на одну просту акцію	2610	1.267	1.774
Скоригований чистий прибуток (збиток) на одну просту акцію	2615	1.267	1.774
Дивіденди на одну просту акцію	2650	-	-

- (1) Фінансовий результат від операційної діяльності слід розраховувати як суму рядків 2190, 2195, 2240 та 2270, що складає 4,931,054 тисячі гривень у 2017 році (2016 р.: 7,045,634 тисяч гривень).
- (2) Інші витрати у 2017 році в основному включають в себе зменшення корисності необоротних активів в сумі 291,468 тисяч гривень (2016 р.: 8,679 тисяч гривень).
- (3) Інший сукупний збиток у 2017 році включає в себе визнаний актуарний збиток в сумі 441,102 тисячі гривень (2016 р.: актуарний збиток в сумі 96,441 тисяч гривень).
- (4) Інший сукупний дохід за 2017 і 2016 роки представлений статтями, які ніколи не будуть перенесені до прибутку або збитку.
- (5) Прибуток на акцію за 2017 рік, розрахований на основі консолідованого прибутку, становить 1.63 гривні на акцію (2016 р.: 1.94 гривні).

В.о. Керівника

Наталя Вікторівна Михайська

В.о. Головного бухгалтера

Світлана Олегівна Ампліогова

Окремий звіт про фінансові результати тут і надалі має назву "Узагальнений окремий звіт про фінансові результати (звіт про сукупний дохід)".

ПАТ «Запоріжсталь»

Узагальнена окрема фінансова звітність, підготовлена на основі витягу з перевіреної аудитором окремої фінансової звітності, складеної згідно з Міжнародними стандартами фінансової звітності на дату та за рік, що закінчився 31 грудня 2017 р.
Узагальнений окремий звіт про рух грошових коштів за рік, що закінчився 31 грудня 2017 р.

Підприємство

ПАТ «Запоріжсталь»

Дата (рік, місяць, число)
за ЄДРПОУ

Коди
2017.12.31
00191230

Звіт про рух грошових коштів (за прямим методом)

за 2017 рік

Форма № 3

Код за ДКУД

1801004

(у тисячах гривень)

Стаття	Код рядка	За звітний період	За аналогічний період попереднього року
1	2	3	4
I. Рух коштів у результаті операційної діяльності			
Надходження від:			
Реалізації продукції (товарів, робіт, послуг)	3000	46,186,294	35,161,603
Повернення податків і зборів	3005	3,427,280	2,313,924
у тому числі податку на додану вартість	3006	3,427,280	2,313,924
Цільового фінансування	3010	35,059	31,839
Надходження від отримання субсидій, дотацій	3011	-	-
Надходження авансів від покупців і замовників	3015	466,822	700,224
Надходження від повернення авансів	3020	11,804	2,453
Надходження від боржників неустойки (штрафів, пені)	3035	3,669	3,514
Інші надходження	3095	21,334	39,655
Витрачання на оплату:			
Товарів (робіт, послуг)	3100	(27,403,827)	(18,289,238)
Праці	3105	(1,482,665)	(1,320,903)
Відрахувань на соціальні заходи	3110	(375,387)	(340,228)
Зобов'язань з податків і зборів	3115	(1,646,239)	(2,260,473)
Витрачання на оплату зобов'язань з податку на прибуток	3116	(970,934)	(1,654,033)
Витрачання на оплату зобов'язань з інших податків і зборів	3118	(675,305)	(606,440)
Витрачання на оплату авансів	3135	(6,122,578)	(6,101,536)
Витрачання на оплату повернення авансів	3140	(2,373)	(1,337)
Інші витрачання (1)	3190	(352,631)	(252,726)
Чистий рух коштів від операційної діяльності	3195	12,766,562	9,686,771
		-	-
II. Рух коштів у результаті інвестиційної діяльності			
Надходження від реалізації:			
фінансових інвестицій	3200	1,670	5,356
необоротних активів	3205	85,038	9,221
Надходження від отриманих:			
відсотків	3215	-	-
дивидендів	3220	6,959	4,971
Надходження від деривативів	3225	-	-
Інші надходження	3250	-	-
Витрачання на придбання:			
фінансових інвестицій	3255	(695)	(32,183)
необоротних активів	3260	(2,643,958)	(1,909,187)
Виплати за деривативами	3270	-	-
Інші платежі (2)	3290	(10,259,656)	(6,701,645)
Чистий рух коштів від інвестиційної діяльності	3295	(12,810,642)	(8,623,467)

Окремий звіт про рух грошових коштів тут і надалі має назву “Узагальнений окремий звіт про рух грошових коштів”.

ПАТ “Запоріжсталь”

Узагальнена окрема фінансова звітність, підготовлена на основі витягу з перевіреної аудитором окремої фінансової звітності, складеної згідно з Міжнародними стандартами фінансової звітності на дату та за рік, що закінчився 31 грудня 2017 р.
Узагальнений окремий звіт про рух грошових коштів за рік, що закінчився 31 грудня 2017 р.
(продовження)

(у тисячах гривень)



Стаття	Код рядка	За звітний період	За аналогічний період попереднього року
1	2	3	4
III. Рух коштів у результаті фінансової діяльності			
Надходження від:			
Власного капіталу	3300	-	-
Отримання позик	3305	27,164	-
Інші надходження	3340	30,233	77,140
Витрачання на:			
Викуп власних акцій	3345	-	-
Погашення позик	3350	(244,203)	-
Сплату дивідендів	3355	-	-
Витрачання на сплату відсотків	3360	(416,375)	(488,671)
Інші платежі	3390	(79,142)	(17,372)
Чистий рух коштів від фінансової діяльності	3395	(682,323)	(428,903)
Чистий рух грошових коштів за звітний період	3400	(726,403)	634,401
Залишок коштів на початок року	3405	1,027,854	387,424
Вплив зміни валютних курсів на залишок коштів	3410	47,477	6,029
Залишок коштів на кінець року	3415	348,928	1,027,854

(1) Рядок 3190 Інші витрачання у 2017 році в основному включає в себе виплати працівникам після закінчення трудової діяльності в сумі 99,264 тисяч гривень (2016 р.: 93,282 тисячі гривень) та передачу депозитів в заставу під зобов'язання пов'язаної сторони у сумі 93,800 тисяч гривень.
(2016 р.: нуль гривень).

(2) Рядок 3290 Інші платежі у 2017 році та 2016 році в основному представляють наданням поворотної фінансової допомоги.

В.о. Керівника

В.о. Головного бухгалтера


Наталя Вікторівна Михайська

Світлана Олегівна Амфілогова

Окремий звіт про рух грошових коштів тут і надалі має назву “Узагальнений окремий звіт про рух грошових коштів”.

ПАТ «Запоріжсталь»
Узагальнена окрема фінансова звітність, підготовлена на основі витягу з
перевіреної аудитором окремої фінансової звітності, складеної згідно з
Міжнародними стандартами фінансової звітності
на дату та за рік, що закінчився 31 грудня 2017 р.
Узагальнений окремий звіт про зміни у власному капіталі
за рік, що закінчився 31 грудня 2017 р.

Коди
2017.12.31
00191230

Дата (рік, місяць, число)
за ЄДРПОУ

Код за ДКУД

1801005

Звіт про власний капітал
за 2017 рік
Форма № 4

Підприємство **ПАТ «Запоріжсталь»**

(у тисячах гривень)

Стаття	Код рядка	Зареєстрований (пайовий) капітал	Капітал у доопітках (2)	Додатковий капітал	Резервний капітал (3)	Нерозподілений прибуток (непокритий збиток)	Неоплачений капітал	Видучений капітал	Всього
1	2	3	4	5	6	7	8	9	10
Залишок на початок року	4000	660,920	8,787,256	(161,333)	506,200	10,392,611	-	-	20,185,654
Коригування:									
Зміна облікової політики	4005	-	-	-	-	-	-	-	-
Виправлення помилок	4010	-	-	-	-	-	-	-	-
Інші зміни	4090	-	-	-	-	-	-	-	-
Скоригований залишок на початок року	4095	660,920	8,787,256	(161,333)	506,200	10,392,611	-	-	20,185,654
Чистий прибуток (збиток) за звітний період (4)	4100	-	-	-	-	3,348,549	-	-	3,348,549
Інший сукупний дохід за звітний період (4)	4110	-	3,059,093	161,333	-	(523,036)	-	-	2,697,390
Розподіл прибутку:									
Виплати власникам (дивіденди)	4200	-	-	-	-	-	-	-	-
Спрямування прибутку до зареєстрованого капіталу	4205	-	-	-	-	-	-	-	-
Видрахування до резервного капіталу	4210	-	-	-	-	-	-	-	-
Внески учасників:									
Внески до капіталу	4240	-	-	-	-	-	-	-	-
Погашення заборгованості з капіталу	4245	-	-	-	-	-	-	-	-
Видучення капіталу:									
Викуп акцій (часток)	4260	-	-	-	-	-	-	-	-
Перепродаж викуплених акцій (часток)	4265	-	-	-	-	-	-	-	-
Анулювання викуплених акцій (часток)	4270	-	-	-	-	-	-	-	-
Видучення частки в капіталі	4275	-	-	-	-	-	-	-	-
Інші зміни в капіталі (1)	4290	-	(831,557)	-	-	831,557	-	-	-
Разом зміни в капіталі	4295	-	2,227,536	161,333	-	3,657,070	-	-	6,045,939
Залишок на кінець року	4300	660,920	11,014,792	-	506,200	14,049,681	-	-	26,231,593

(1) Рядок 4290 Інші зміни в капіталі графа 4 та 7 представлений амортизацією та вибуттям резерву дооцінки.

(2) Графа 4 Капітал у доопітках представлена резервом дооцінки основних засобів та незавершених капітальних інвестицій, за вирахуванням відстроченого податку.

(3) Графа 6 Резервний капітал представлена капіталом, що обмежений до розподілу між акціонерами у відповідності до Статуту Компанії. Резервний капітал сформований за рахунок нерозподіленого прибутку Компанії.

(4) Загальна сума сукупного доходу розраховується з рядків 4100 та 4110, складаючи в сумі 6,045,939 тисяч гривень.

В.о. Керівника

В.о. Головного бухгалтера

Наталя Вікторівна Михайська

Світлана Олегівна Амфілогова




Окремий звіт про власний капітал тут і надалі має назву «Узагальнений окремий звіт про зміни у власному капіталі».

ПАТ "Запоріжсталь"

Узагальнена окрема фінансова звітність, підготовлена на основі витягу з перевіреної аудитором окремої фінансової звітності, складеної згідно з Міжнародними стандартами фінансової звітності на дату та за рік, що закінчився 31 грудня 2017 р. Узагальнений окремий звіт про зміни у власному капіталі за рік, що закінчився 31 грудня 2017 р. (продовження)

Код	2016.12.31
00191230	

Дата (рік, місяць, число)
за ЄДРПОУ

Код за ДКУД

Звіт про власний капітал
за 2016 рік
Форма № 4

Підприємство ПАТ «Запоріжсталь»

(в тисячах гривень)

Стаття	Код рядка	Зареєстрований (пайовий) капітал	Капітал у дооцінках (4)	Додатковий капітал	Резервний капітал (5)	Нерозподілений прибуток (непокритий збиток)	Неоплачений капітал	Видучений капітал	Всього
1	2	3	4	5	6	7	8	9	10
Залишок на початок року	4000	660,920	9,800,502	(82,251)	506,200	4,772,435	-	-	15,657,806
Коригування:									
Зміна облікової політики	4005	-	-	-	-	-	-	-	-
Виправлення помилок	4010	-	-	-	-	-	-	-	-
Інші зміни	4090	-	-	-	-	-	-	-	-
Скоригований залишок на початок року	4095	660,920	9,800,502	(82,251)	506,200	4,772,435	-	-	15,657,806
Чистий прибуток (збиток) за звітний період (6)	4100	-	-	-	-	4,690,083	-	-	4,690,083
Інший сукупний дохід за звітний період (1, 2, 6)	4110	-	(83,153)	(79,082)	-	-	-	-	(162,235)
Розподіл прибутку:									
Виплати власникам (дивіденди)	4200	-	-	-	-	-	-	-	-
Спрямування прибутку до зареєстрованого капіталу	4205	-	-	-	-	-	-	-	-
Відрахування до резервного капіталу	4210	-	-	-	-	-	-	-	-
Внески учасників:									
Внески до капіталу	4240	-	-	-	-	-	-	-	-
Погашення заборгованості з капіталу	4245	-	-	-	-	-	-	-	-
Видучення капіталу:									
Випуск акцій (часток)	4260	-	-	-	-	-	-	-	-
Перепродаж викуплених акцій (часток)	4265	-	-	-	-	-	-	-	-
Анулювання викуплених акцій (часток)	4270	-	-	-	-	-	-	-	-
Видучення частки у капіталі	4275	-	-	-	-	-	-	-	-
Інші зміни в капіталі (3)	4290	-	(930,093)	-	-	930,093	-	-	-
Разом зміни у капіталі	4295	-	(1,013,246)	(79,082)	-	5,620,176	-	-	4,527,848
Залишок на кінець року	4300	660,920	8,787,256	(161,333)	506,200	10,392,611	-	-	20,185,654

(1) Рядок 4110 графі 4 представлений зменшенням дооцінки у зв'язку з ліквідацією основних засобів, за вирахуванням відстроченого податку.

(2) Рядок 4110 графі 5 представлений виниклим актуарним збитком, за вирахуванням відстроченого податку.

(3) Рядок 4290 Інші зміни в капіталі графі 4 та 7 представлений амортизацією та вибуттям резерву дооцінки.

(4) Графа 4 Капітал у дооцінках представлена резервом дооцінки основних засобів та незавершених капітальних інвестицій, за вирахуванням відстроченого податку.

(5) Графа 6 Резервний капітал представлена капіталом, що обмежений до розподілу між акціонерами у відповідності до Статуту Компанії. Резервний капітал сформований за рахунок нерозподіленого прибутку Компанії.

(6) Загальна сума сукупного доходу розраховується з рядків 4100 та 4110, складаючи в сумі 4,527,848 тисяч гривень.

В.о. Керівника

В.о. Головного бухгалтера

Наталія Вікторівна Мичайська

Світлана Олегівна Амплігова

Окремий звіт про власний капітал тут і надалі має назву "Узагальнений окремий звіт про зміни у власному капіталі".

1 Основа складання узагальненої окремої фінансової звітності

Узагальнена окрема фінансова звітність, що додається, яка включає узагальнений окремий баланс (звіт про фінансовий стан) на 31 грудня 2017 р., узагальнений окремий звіт про фінансові результати (звіт про сукупний дохід), та узагальнені окремі звіти про рух грошових коштів та про зміни у власному капіталі за рік, що закінчився на зазначену дату, складена на основі перевіреної аудитором окремої фінансової звітності Публічного акціонерного товариства “Запорізький металургійний комбінат “Запоріжсталь” (далі – “Компанія”) на 31 грудня 2017 р. та за рік, що закінчився на зазначену дату. Узагальнена окрема фінансова звітність не містить відповідних приміток, включених до перевіреної аудитором окремої фінансової звітності, а також не містить всіх розкриттів, які вимагаються Міжнародними стандартами фінансової звітності. Повна версія окремої фінансової звітності Компанії розміщена в офісі Компанії за адресою: Південне шосе, 72, м. Запоріжжя, Україна.

2 Умови здійснення діяльності в Україні

Діяльність Компанії переважно здійснюється в Україні. Політична й економічна ситуація в Україні в останні роки нестабільна, їй притаманні особливості ринку, що розвивається. Внаслідок цього, здійснення діяльності в країні пов'язане з ризиками, що є нетиповими для інших країн.

Збройний конфлікт в окремих частинах Луганської та Донецької областей, що почався навесні 2014 року, не закінчений; частини Донецької та Луганської областей залишаються під контролем самопроголошених республік, і українська влада в даний час не має можливості повною мірою забезпечити застосування українського законодавства на території даних областей. У березні 2014 року ряд подій в Криму призвів до приєднання Республіки Крим до Російської Федерації, яке не було визнано Україною та багатьма іншими країнами. Дана подія спричинила істотне погіршення відносин між Україною і Російською Федерацією.

Починаючи з 2014 року, економічна ситуація в Україні істотно погіршилася внаслідок зниження обсягів торгівлі з Російською Федерацією та військової напруженості в Східній Україні. Незважаючи на те, що в 2016-2017 рр. ситуація як і раніше залишалася нестабільною, українська економіка почала демонструвати деякі ознаки пожвавлення, такі, як уповільнення темпів інфляції, зниження темпів знецінення гривні по відношенню до основних іноземних валют, зростання міжнародних резервів Національного банку України («НБУ») і загальне пожвавлення ділової активності.

У 2016 та 2017 рр. НБУ зняв деякі обмеження на операції з обміну валюти, запроваджені в 2014-2015 рр. Зокрема, була поступово знижена частка надходжень в іноземній валюті, що підлягає обов'язковому продажу на міжбанківському ринку, а розрахунковий період для експортно-імпорتنих операцій в іноземній валюті був збільшений. Крім того, НБУ дозволив українським компаніям виплачувати дивіденди за кордон у межах певного щомісячного ліміту.

Банківська система залишається вкрай нестабільною через малі обсяги капіталу і погану якість активів, а українські компанії та банки, як і раніше, відчують брак фінансування з боку внутрішніх і міжнародних фінансових ринків.


Міжнародний валютний фонд продовжив надавати підтримку українському уряду в рамках чотирирічної програми розширеного фінансування МВФ, затвердженої в березні 2015 року. Інші міжнародні фінансові установи також надавали останніми роками значну технічну підтримку з тим, щоб допомогти Україні реструктурувати зовнішній борг і здійснити різні реформи (в тому числі реформу стосовно боротьби з корупцією, реформу у сфері корпоративного права і поступову лібералізацію енергетичного сектора).

У серпні 2017 року Moody's підвищило кредитний рейтинг України до Саа2 з «позитивним» прогнозом, що було пов'язано з недавніми державними реформами і поліпшенням міжнародних відносин. Подальша стабілізація економічної та політичної ситуації залежить від продовження проведення урядом структурних реформ та інших чинників.

Хоча управлінський персонал вважає, що він вживає належні заходи на підтримку стабільної діяльності Компанії, необхідні за існуючих обставин, подальша нестабільність умов здійснення діяльності може спричинити негативний вплив на результати діяльності та фінансовий стан Компанії, характер та наслідки якого на поточний момент визначити неможливо. Ця узагальнена окрема фінансова звітність відображає поточну оцінку управлінського персоналу щодо впливу умов здійснення діяльності в Україні на операційну діяльність та фінансовий стан Компанії. Майбутні умови здійснення діяльності можуть відрізнятись від оцінки управлінського персоналу.



Генеральний Директор
Ростислав Ігорович Шурма



В.о. Фінансового Директора
Наталя Вікторівна Михайська

23 березня 2018 р.